

BASE IRIS : MEMBRES REPERTORIÉS 2024 RAPPORT STATISTIQUE ILLUSTRÉ

Marie-Françoise DELVAL, gestionnaire de la base pour les membres CECA

IRIS est la base de données des membres individuels et institutionnels ICOM.

IRIS est l'outil de gestion de la relation client (CRM) Salesforce mis en place pour le Secrétariat Général, qui permet de gérer les membres de l'ICOM depuis leur candidature jusqu'au paiement de leur adhésion, en passant par leurs données, l'affiliation à un Comité international et leur compte personnel IRIS.

A partir de la base IRIS du CECA, le gestionnaire d'un comité (national ou international) peut établir des tris de données, pour regrouper des informations ciblées sur 1 ou plusieurs années, sur les régions, les pays, les langues, les types de membres, leurs coordonnées, et leur institution. Ces extractions constituent des rapports téléchargeables et exploitables en fichiers Excel.

Cela permet au gestionnaire d'effectuer des statistiques ainsi que des recherches thématiques pour l'organisation des activités du CECA.

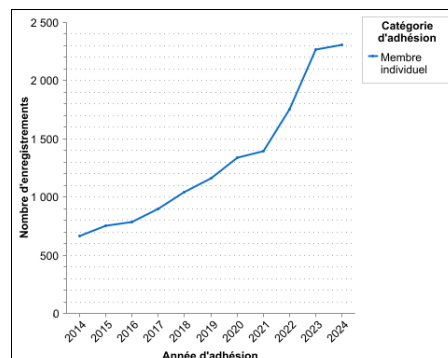
Cela permet aussi de vérifier si les membres sont à jour de leur cotisation, et leurs droits dans l'ICOM et dans le comité international (élections, vote...).

En cas de problèmes sur les données d'un membre, président du comité et gestionnaire informent le Secrétariat Général de l'ICOM.

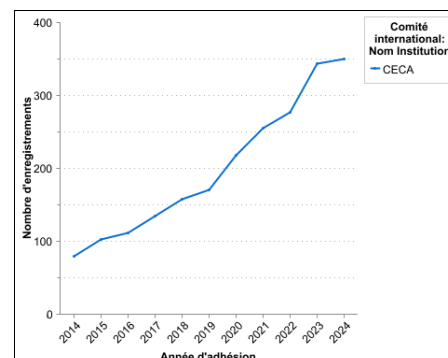
A signaler qu'au moment de la rédaction de ce rapport, j'ai constaté des inexactitudes et des carences dans les données, qui ne me permettent pas, par exemple, de fournir des statistiques exactes pour les individuels d'Amérique Latines et Caraïbes...

Évolution des membres individuels et institutionnels entre 2014 en 2024

Comité international : Nom Institution	Année d'adhésion		Catégorie d'adhésion	total général
<input checked="" type="checkbox"/> CECA	2 014	Nombre d'enregistrements	Membre individuel	664
	2 015	Nombre d'enregistrements		752
	2 016	Nombre d'enregistrements		784
	2 017	Nombre d'enregistrements		894
	2 018	Nombre d'enregistrements		1 041
	2 019	Nombre d'enregistrements		1 158
	2 020	Nombre d'enregistrements		1 341
	2 021	Nombre d'enregistrements		1 391
	2 022	Nombre d'enregistrements		1 758
	2 023	Nombre d'enregistrements		2 270
	2 024	Nombre d'enregistrements		2 304
	Sous-total	Nombre d'enregistrements		14 357
	total général	Nombre d'enregistrements		14 357

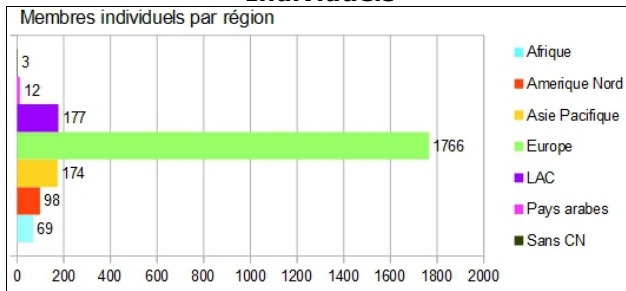


Comité international: Nom Institution	Année d'adhésion		Catégorie d'adhésion	total général
<input type="checkbox"/> CECA	2 014	Nombre d'enregistrements	Membre institutionnel	79
	2 015	Nombre d'enregistrements		102
	2 016	Nombre d'enregistrements		112
	2 017	Nombre d'enregistrements		134
	2 018	Nombre d'enregistrements		158
	2 019	Nombre d'enregistrements		170
	2 020	Nombre d'enregistrements		218
	2 021	Nombre d'enregistrements		255
	2 022	Nombre d'enregistrements		277
	2 023	Nombre d'enregistrements		343
	2 024	Nombre d'enregistrements		350
	Sous-total	Nombre d'enregistrements		2 198
	total général	Nombre d'enregistrements		2 198

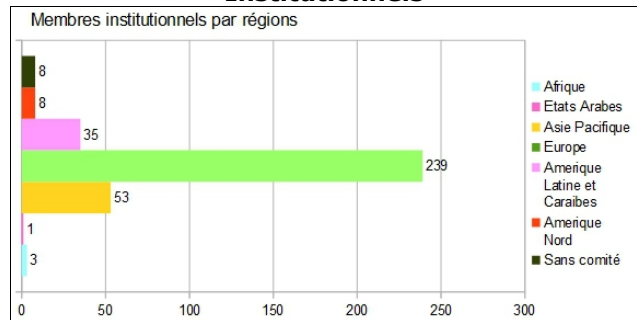


Diagrammes 2024 des membres individuels et institutionnels par région

Individuels

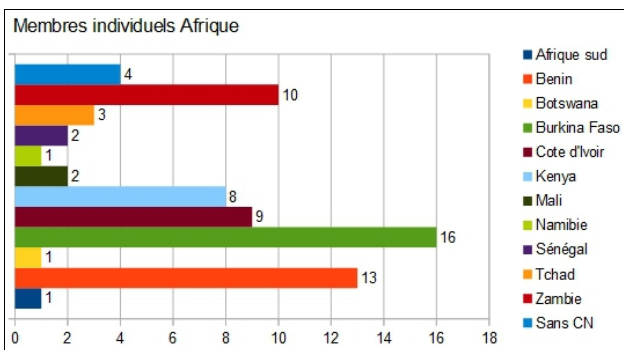


Institutionnels



Diagrammes 2024 des membres individuels et institutionnels par pays

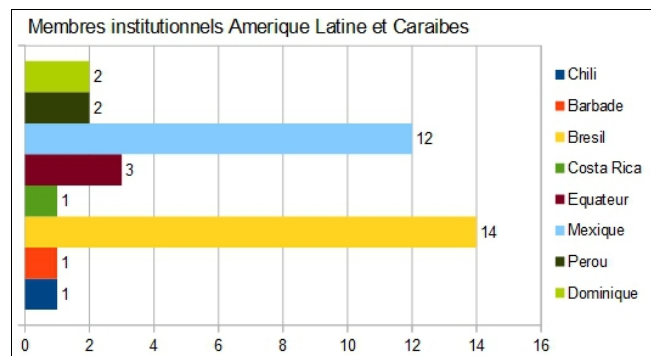
Individuels



Afrique

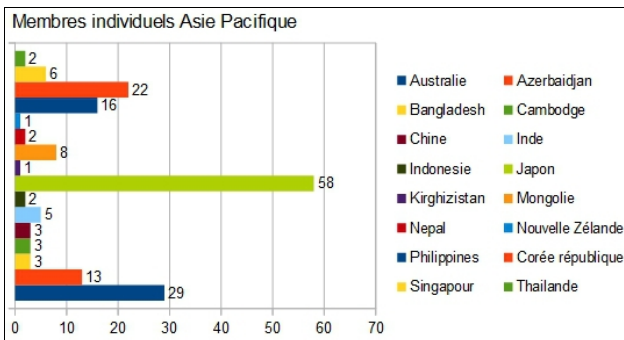
Afrique sud 1, Bénin 13, Botswana 1, Burkina Faso 16, Cote d'Ivoire 9, Kenya 8, Mali 2, Namibie 1, Sénégal 2, Tchad 3, Zambie 10, Sans CN 4

Institutionnels



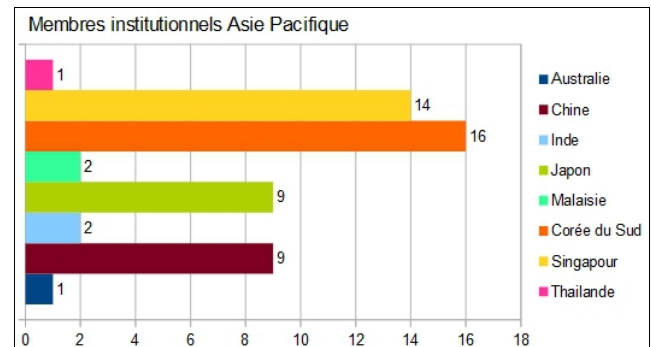
Amérique Latine et Caraïbes

Chili 1, Barbade 1, Brésil 14, Costa Rica 1, Équateur 3, Mexique 12, Pérou 2, Dominique 2



Asie Pacifique

Australie 29, Azerbaïdjan 13, Bangladesh 3, Cambodge 3, Chine 3, Inde 5, Indonésie 2, Japon 58, Kirghizistan 1, Mongolie 8, Népal 2, Nouvelle Zélande 1, Philippines 16, Corée république 22, Singapour 6, Thaïlande 2.



Asie Pacifique

Australie 1, Chine 9, Inde 2, Japon 9, Malaisie 2, Corée du Sud 16, Singapour 14, Thaïlande 1.

Europe : 1767

Albanie, Allemagne, Andorre, Arménie, Autriche, Belgique, Bosnie-Herzégovine, Bulgarie, Chypre, Danemark, Espagne, Fédération Russie, Finlande, France, Grèce, Irlande, Israël, Italie, Lettonie, Luxembourg, Norvège, Pays-Bas, Portugal, Moldavie, Tchèque, Roumanie, Royaume Uni GB, Serbie, Slovénie, Suisse, Turquie.

A remarquer que la base intègre Israël à l'Europe...

Amérique nord :

Canada 31, EUA 67.

Europe : 238

Allemagne 5, Andorre 1, Arménie 3, Autriche 3, Belgique 6, Danemark 1, Espagne 31, Fédération Russie 36, Finlande 1, Grèce 9, Irlande 2, Israël 3, Italie 9, Lettonie 1, Lituanie 2, Luxembourg 1, Malte 1, Norvège 6, Pays-Bas 2, Portugal 4, Tchèque 13, Royaume Uni GB 17, Serbie 2, Turquie 7.

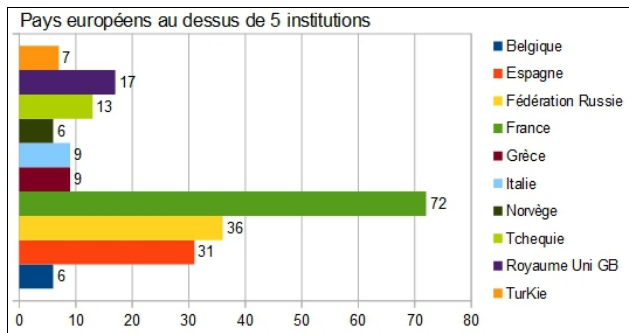
A remarquer que la base intègre Israël à l'Europe...

Amérique nord :

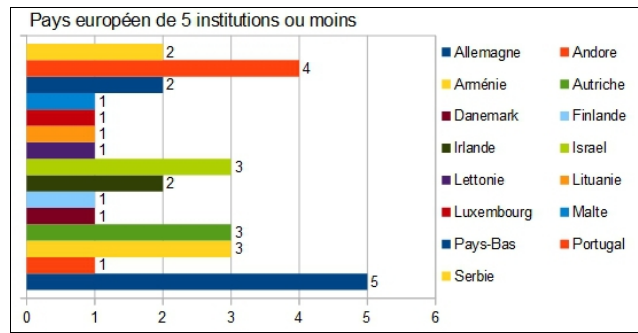
EUA 4, Canada 4.

Membres institutionnels en Europe

Répartis en 2 diagrammes pour permettre une visualisation des pays ayant 5 membres institutionnels ou moins.



Belgique 6, Espagne 31, Fédération Russie 36, France 72, Grèce 9, Italie 9, Norvège 6, Tchèque 13, Royaume Uni GB 17, Turquie 7.



Allemagne 5, Andorre 1, Arménie 3, Autriche 3, Danemark 1, Finlande 1, Irlande 2, Israël 3, Lettonie 1, Lituanie 2, Luxembourg 1, Malte 1, Pays-Bas 2, Portugal 4, Serbie 2.

Il est possible qu'il y ait des lacunes dans la base de données. Si vous constatez un problème, veuillez me contacter, je remonterai l'information au gestionnaire général de la base des données de l'ICOM.

Marie-Françoise DELVAL : mfdelval@gmx.fr

Gestionnaire de la base de données des membres CECA.